

ADLER Abbeizer Spray (Odstraňovač nátěrů ve spreji)

95126


Univerzální odstraňovač nátěrů ve spreji pro **průmyslové použití a malé a střední podniky**

POPIS PRODUKTU

Obecné informace

Vysoce účinný, univerzální odstraňovač nátěrů ve spreji, s gelovou strukturou, vhodný i pro svislé povrchy. Prostředek je určen zejména pro odstranění starých okenních nátěrů na vodní bázi. Při delším působení dokáže odstranit silné vrstvy nátěru v jednom pracovním kroku (nejednou) a bývá také účinný při odstraňování některých dvousložkových laků (nutno vyzkoušet). Produkt je vyráběn bez příměsí chlorovaných uhlovodíků.

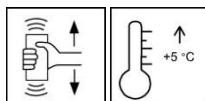
Oblasti použití



- Všechny rozměrově malé předměty jako jsou dřevěná okna, domovní dveře, nábytek, zábradlí, rámy, kování atp.

ZPRACOVÁNÍ

Pokyny pro zpracování



- Před použitím produkt promíchejte protřepáním.
- Zpracovávejte při teplotách nad + 5 °C, a současně ne větších než 30 °C a relativní vlhkosti pouze do 80 %
- Vyzkoušení citlivosti doporučujeme provést na zkušební ploše
- Tmelicí materiály a jiné látky, které degradují rozpouštědly, musí být oodlepeny.
- Neželezné barevné kovy mohou působením tohoto odstraňovače nátěrů ADLER Abbeizer Spray změnit svoji barvu.
- Doba působení je ca. 10 minut podle vrstvy.
- Doba působení závisí na způsobu a tloušťce nátěru, teplotě vzduchu a stáří nátěru. Optimální dobu působení zjistíte nejlépe na zkušebním vzorku.
- Silně savé podklady zkracují dobu působení.
- Vyvarujte se vystavení nátěru přímým slunečním paprskům (kvůli rychlému nasychání).
- Nabobtnalé staré vrstvy odstraňte pomocí abrazivní škrabky

ADLER 9591001 nebo brusným kotoučem.

- Plochy s odstraněným nátěrem poté umyjte pečlivě vodou, abyste zabránili barevnému ovlivnění následných nátěrů.
- Stříkance barvy neprodleně odstraňte vodou.

Nanášecí techniky



Nanášecí technika	Stříkání sprejem
Vydatnost na jeden nátěr (m ² /l)	2 - 3

Produkt je dodáván ve formě připravené k přímému použití.

Nanášejte sytým nastříkáním.

Tvar, charakter a vlhkost podkladu mohou ovlivnit spotřebu/vydatnost. Přesné hodnoty spotřeby lze zjistit pouze po předchozím vyzkoušení.

INFORMACE PRO OBJEDNÁNÍ

Velikosti balení

400 ml (obsah balení vystačí na ca. 0,8 m²)

Barevné odstíny/ stupně lesku

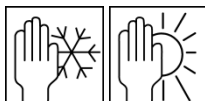
Bezbarvý 95126

Doplňkové produkty

Abrazivní škrabka ADLER Lackziehklingen 9591001

DALŠÍ POKYNY

Trvanlivost/Skladování



Vydrží nejméně 1 rok v originálním uzavřeném obalu.

Při skladování chraňte před vlhkostí, přímým slunečním zářením, před mrazem a vysokými teplotami (přes 30°C).

Bezpečnostně-technické údaje



Dodržujte pokyny v příslušném bezpečnostním listu k tomuto produktu, aktuální verzi můžete najít na webové adrese www.adler-lacke.com.

Vdechnutí lakových aerosolů při aplikaci stříkáním musí být bezpodmínečně zabráněno; bezpečnosti dosáhneme správným používáním ochranné dýchací masky (kombinovaný filtr A2/P2 – EN 141/EN 143).

Zbytky lakového kalu je třeba považovat za zvláštní odpad a je nutné jej zabezpečit v souladu s právními předpisy.

Číselný kód odpadu 55508 (podle normy ÖNORM S2100)